



Jahresbericht



2020



Jahresergebnis 2020

Die Pensionskasse Gärtner & Floristen konnte das Geschäftsjahr 2020 mit einem sehr erfreulichen Ergebnis abschliessen. Dank einer vorteilhaften Allokation konnte eine hohe Rendite des Anlagevermögens erzielt werden. Ausserdem wurden die technischen Grundlagen und der technische Zins den neusten Erkenntnissen angepasst. Die Rückstellungen für Pensionierungsverluste wurden ein weiteres Mal verstärkt. Gleichzeitig blieb der Schadenverlauf auf konstant tiefem Niveau, sodass der Deckungsgrad 117,94 % (Vorjahr 113,75 %) beträgt. Die attraktive Beitragsordnung bleibt bestehen.

Das Wichtigste in Kürze

Ende 2020 stieg die Zahl der Versicherten der Vorsorge Gärtner & Floristen auf 6724 aus 957 angeschlossenen Betrieben. Es wurde eine Abnahme der starken saisonalen Schwankungen der Anzahl Versicherter beobachtet. Das Vermögen erhöhte sich auf CHF 697 Mio.

Der gute Risikoverlauf und die tiefen Verwaltungskosten ermöglichen uns, die Beiträge weiterhin auf sehr tiefem Niveau zu halten und somit auch kostenmässig ein attraktiver Partner in allen Belangen der beruflichen Vorsorge zu sein.

Den definitiven Satz für die Verzinsung der Altersguthaben per 31.12.2020 legte die Versicherungskommission auf 2% fest. Für das Jahr 2021 hat sie, wie auch schon im Vorjahr, einen Mutationszins von 1% festgelegt. Der definitive Satz für die Verzinsung der Altersguthaben per Ende 2021 wird erneut im Herbst festgelegt werden.

Ausblick

Im Herbst 2020 konnten wir erfolgreich unser Onlinetool «PKGOnline» einführen. Damit können Sie uns Mutationsmeldungen auf digitalem Weg zukommen lassen und haben jederzeit einen Überblick über Ihren Versichertenbestand. Aktuell arbeiten wir an der Optimierung dieses Tools, mit dem Ziel, unsere Verwaltung noch effizienter zu gestalten und Ihnen einen weiteren Mehrwert zu bieten.

In den kommenden Jahren werden wir die Anlagen bei den Versicherten aufgrund der sehr tiefen Renditen kontinuierlich senken, ohne die Rückdeckung vollständig aufzulösen.

Wir sind bestrebt, weiterhin flexibel auf Ihre individuellen Wünsche und Bedürfnisse einzugehen. In diesem Zusammenhang laden wir Sie gerne dazu ein, Ihre Vorsorgelösung auf aktuelle Optimierungsmöglichkeiten zu überprüfen.

Deckungsgrad

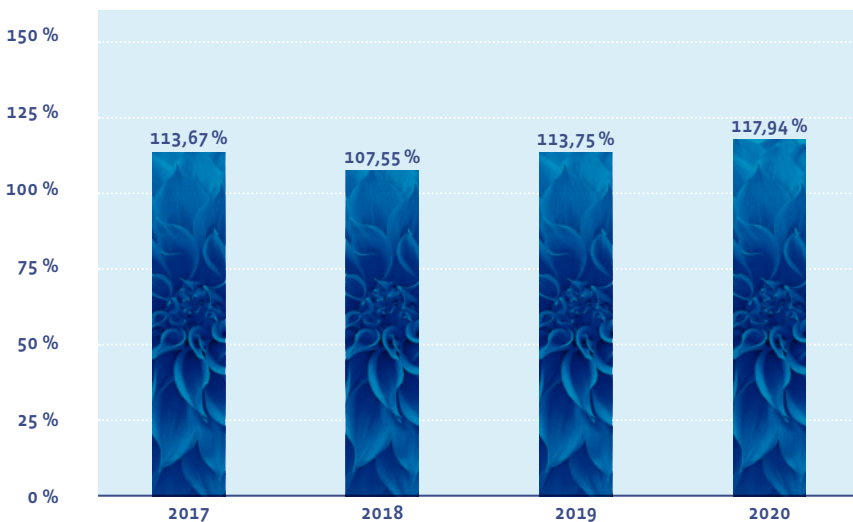
Aufgrund der erfreulichen Situation an den Finanzmärkten konnte über das gesamte Vermögen eine Performance von 6,71 % erreicht werden. Der Deckungsgrad sprang um mehr als 4 % nach oben auf 117,94 %.

Die Schadensumme unserer Pensionskasse (Leistungen für Invaliditäts- und Todesfälle) blieb auf tiefem Niveau. Die mit Blick auf die verschiedenen Risiken notwendigen Rückstellungen konnten vollumfänglich vorgenommen werden. Insbesondere wurden die Rückstellungen für Pensionierungsverluste erneut erhöht und der technische Zinssatz ein weiteres Mal gesenkt. Experten bescheinigen unserem Vorsorgewerk die volle Risikofähigkeit.

Die Jahresrechnung schloss nach Bildung sämtlicher notwendigen Reserven und Rückstellungen mit einem Ertragsüberschuss von CHF 15,38 Mio. ab. Der Deckungsgrad (gemäss Art. 44 BVV2) erlaubt vergleichbare Aussagen zur finanziellen Gesundheit von Vorsorgeeinrichtungen. Per 31. Dezember 2020 weist die Vorsorge Gärtner & Floristen einen Deckungsgrad von guten 117,94 % (Vorjahr 113,75 %) aus.

Dank gutem Schadenverlauf blicken wir, trotz anhaltend tiefem Zinsniveau, weiterhin positiv in die Zukunft.

Deckungsgrad Ende Jahr



Bilanz

Aktiven	31.12.2020 (CHF)	31.12.2019 (CHF)
Kurzfristige Forderungen und Darlehen	11 566 260	10 210 637
Wertschriften	384 028 397	291 912 403
Andere Anlagen	-	-
Aktive Rechnungsabgrenzung	916 686	1 469 730
Aktiven aus Versicherungsverträgen	301 118 635	334 689 444
Total Aktiven	697 629 978	638 282 214

Passiven	31.12.2020 (CHF)	31.12.2019 (CHF)
Freizügigkeitsleistungen und Renten	9 534 772	6 959 452
Banken / Versicherungen	-	-
Andere Verbindlichkeiten	44 912	118 665
Passive Rechnungsabgrenzung	3 241	34 614
Arbeitgeber-Beitragsreserven	9 650 821	8 835 797
Nicht rückvers. Vorsorgekapital Aktive	167 583 583	116 665 953
Nicht rückvers. Vorsorgekapital Rentner	66 599 616	59 852 825
Passiven aus Versicherungsverträgen	301 118 635	334 689 444
Technische Rückstellungen	39 908 181	35 889 856
Wertschwankungsreserven	71 901 252	59 332 787
Freie Mittel zu Jahresbeginn	15 902 821	-
Ergebnis	15 382 144	15 902 821
Total Passiven	697 629 978	638 282 214

Betriebsrechnung

	2020 (CHF)	2019 (CHF)
Ordentliche und übrige Beiträge und Einlagen	35 763 934	34 462 933
Eintrittsleistungen	25 736 926	29 284 338
Zufluss aus Beiträgen und Eintrittsleistungen	61 500 860	63 747 271
Reglementarische Leistungen	-16 404 110	-16 529 739
Austrittsleistungen	-28 703 948	-28 104 820
Abfluss für Leistungen und Vorbezüge	-45 108 058	-44 634 559
Auflösung/Bildung nicht rückversicherte Vorsorgekapitalien, technische Rückstellungen und Beitragsreserven	-62 411 478	-39 786 024
Ertrag aus Versicherungsleistungen	36 759 228	7 424 702
Versicherungsaufwand	-493 351	-2 607 467
Netto-Ergebnis aus Versicherungsteil	-9 752 799	-15 856 077
Netto-Ergebnis aus Vermögensanlagen	38 716 568	53 616 610
Sonstige Erträge/Aufwände	12 243	-19 289
Verwaltungsaufwand	-1 025 403	-910 114
Ergebnis vor Wertschwankungsreserven	27 950 609	36 831 130
Auflösung/Bildung Wertschwankungsreserven	-12 568 465	-20 928 309
Ergebnis	15 382 144	15 902 821

Kommentar zur Jahresrechnung

Risikoverlauf

Der Risikoverlauf im Bereich Tod und Invalidität der Vorsorge Gärtner&Floristen zeichnete sich weiterhin durch tiefe Schadenssummen aus und fliesst direkt in die Erfolgsrechnung. Die Optimierungsmassnahmen der 5. und 6. IV-Revision tragen Früchte und wirken sich seit einigen Jahren positiv auf unser Vorsorgewerk aus.

Die Versicherten entscheiden sich bei Eintritt ins Pensionierungsalter etwa zur Hälfte für den Rentenbezug und zur Hälfte für den Kapitalbezug. Im Gegensatz zum Vorjahr überwog im Berichtsjahr der Kapitalbezug leicht. Die Altersstruktur der Versicherten bei der Vorsorge Gärtner&Floristen bleibt weiterhin günstig.

Vermögensanlagen


Unsere Pensionskasse hat im Frühjahr den Anteil an Versicherungsanlagen von 52,4% auf 43,2% reduziert und im Gegenzug in Aktien und indirekte Immobilienanlagen investiert. Die Versicherungsanlagen sind mit einer Nominalwertgarantie ausgestattet. Dies schützt unsere Pensionskasse vor grösseren Kapitalverlusten.

Die Corona-Pandemie führte im vergangenen Jahr zu einer veritablen Berg- und Talfahrt an der Börse. Nach einem guten Start folgte im März pandemiebedingt ein scharfer Kurseinbruch, welchen wir im Mai für den Ausbau unserer Aktienanlagen nutzen konnten. Die Baisse währte aber nicht lange und eine kräftige Erholungsphase begann. Letztlich erwies sich diese als so stark, dass in verschiedensten Märkten ein positives Jahresergebnis resultierte. Wie geplant, erfolgten unterjährig und zu einem günstigen Zeitpunkt weitere Investitionen in Sachwertanlagen. Ende Jahr konnte auf Aktien und Immobilien eine Rendite von 11,06% verbucht werden. Die tiefen Kapitalzinsen werden in Zukunft auch die Versicherungsanlagen betreffen (Rendite 2020: 0,393%). Die Versicherungskommission hat deshalb beschlossen, die Selbstanlagen weiter auszubauen.

Verwaltungskosten

Investitionen in die Digitalisierung der Geschäftsprozesse und die Einführung von PKGOnline führten zu einer leichten Erhöhung der Verwaltungskosten (ohne Vermögensverwaltung) pro Versicherten auf CHF 136. Sie sind jedoch nach wie vor auf sehr tiefem Niveau.

Aufteilung der Kapitalanlagen 2020



Kennzahlen

	2020	2019	2018
Deckungsgrad	117,94%	113,75%	107,55%
Verzinsung Vorsorgegelder	2,00%	2,00%	2,00%
Angeschlossene Firmen	957	959	968
Anzahl beitragspflichtige Versicherte	6 304	6 259	6 059
Anzahl beitragsfreie Versicherte	135	128	143
Anzahl Rentenbezüger	1 076	1 051	1 047
Verwaltungskosten pro Versicherte (ohne Vermögensverwaltung)	136,25	123,00	127,75

Mitglieder der Versicherungskommission

Stähli Reto	Präsident	Arbeitgebervertreter
Frehner Rolf	Vizepräsident	Arbeitnehmervertreter
van Egmond Serge	Mitglied	Arbeitgebervertreter
Stamm Sonja	Mitglied	Arbeitgebervertreterin
Kafader Stefan	Mitglied	Arbeitnehmervertreter
Kündig Ruedi	Mitglied	Arbeitgebervertreter
Nyffeler Erhard	Mitglied	Arbeitnehmervertreter
Ferrari Aldo	Mitglied	Arbeitnehmervertreter

Pensionskassenführung durch AHV-Ausgleichskasse Gärtner & Floristen

Dr. Urs Fischer, eidg. dipl. Pensionskassenexperte
Cornelia Stucki, Pensionskassenleiterin

PK-Experte

KELLER EXPERTEN AG, Frauenfeld, Vertragspartner
Matthias Keller, ausführender Experte

Kontrollstelle

KPMG AG, Räfelstrasse 28, 8036 Zürich

Aufsichtsbehörde

Bernische BVG- und Stiftungsaufsicht (BBSA)







Rapport annuel



2020



Résultat annuel 2020

Notre caisse de pensions a bouclé l'année 2020 avec un très bon résultat. L'évolution positive de la bourse a permis d'atteindre un rendement très positif. De plus des bases techniques et l'intérêt technique ont été ajustés. Une fois de plus les provisions pour les pertes sur retraites ont été renforcées. En même temps l'évolution des sinistres persistant à un niveau bas, de sorte que le taux de couverture s'élève à 117,94 % (année précédente : 113,75 %). Les cotisations attrayantes subsistent.

L'essentiel en bref

A fin 2020, le nombre des personnes assurées de la Prévoyance des horticulteurs et fleuristes a augmenté. 6724 personnes de 957 entreprises sont affiliées. La fortune s'élevait à CHF 697 millions.

L'évolution des risques favorable, les frais administratifs bas nous permettent de maintenir en outre les cotisations à un niveau très bas et, par conséquent, d'être un partenaire attrayant aussi en matière de frais pour tous les domaines de la prévoyance professionnelle.

Le taux d'intérêt définitif pour les avoirs de vieillesse au 31.12.2020 a été fixé à 2% par la commission d'assurance. De même que l'année précédente elle a fixé pour l'année 2021 un taux pour les mutations de 1%. Le taux d'intérêt définitif pour les avoirs de vieillesse à la fin de l'année va être fixé en automne.

Perspectives

En automne 2020 nous avons introduit avec succès notre outil en ligne «PKGOnline». De cette manière nous vous offrons la possibilité d'annoncer les informations tels que des déclarations et des sorties de la prévoyance par voie électronique. Actuellement nous travaillons à l'optimisation de «PKGOnline» afin de rendre notre administration plus efficace. Nous pouvons ainsi offrir une plus-value supplémentaire pour nos clients.

Vu les rendements très faibles de la part des placements d'assurance, on a décidé de les réduire au cours des années à venir. La réassurance restera à un niveau inférieur.

C'est notre désir de continuer à répondre à vos souhaits et besoins individuels de manière flexible. Dans ce contexte, nous vous invitons à revoir votre solution de prévoyance et à examiner les possibilités d'optimisation actuelles.

Taux de couverture

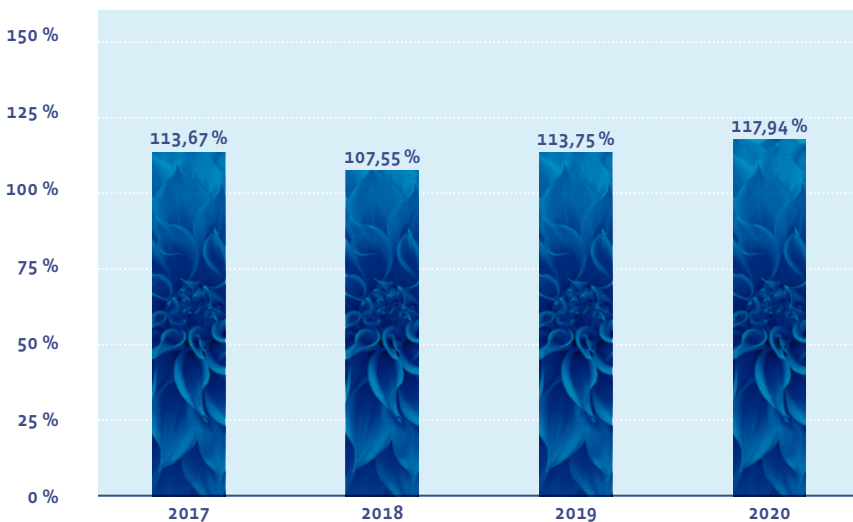
En raison de la situation excellente sur les marchés financiers, une performance de 6,71% a été enregistrée sur l'ensemble de la fortune. Le taux de couverture a augmenté de plus de 4% et s'élève à la fin de l'année à 117,94%.

Le montant des sinistres de notre Caisse de pension (prestations pour cas d'invalidité et de décès) reste à un niveau bas. Les provisions nécessaires eu égard aux divers risques ont pu être entièrement constituées. Notamment les provisions pour pertes sur retraites ont été augmentées. De nouveau l'intérêt technique a été abaissé. Les experts attestent que notre institution de prévoyance a une pleine capacité de risque.

Après constitution de toutes les réserves et provisions nécessaires, les comptes annuels ont clôturé avec un excédent de rendement de CHF 15,38 millions. Le taux de couverture permet des comparaisons concernant la santé financière des institutions de prévoyance. Au 31 décembre 2020, la Prévoyance des horticulteurs et fleuristes présente un taux de couverture de 117,94% (année précédente: 113,75%).

L'évolution favorable des sinistres nous permet d'être confiants dans l'avenir, malgré le taux d'intérêt constamment bas.

Taux de couverture à la fin de l'année



Bilan

Actifs	31.12.2020 (CHF)	31.12.2019 (CHF)
Créances et prêts à court terme	11 566 260	10 210 637
Titres	384 028 397	291 912 403
Autres placements	-	-
Compte de régularisation de l'actif	916 686	1 469 730
Actifs issus des contrats d'assurance	301 118 635	334 689 444
Total des actifs	697 629 978	638 282 214

Passifs	31.12.2020 (CHF)	31.12.2019 (CHF)
Prestations de libre passage et rentes	9 534 772	6 959 452
Banques/Assurances	-	-
Autres obligations	44 912	118 665
Compte de régularisation du passif	3 241	34 614
Réserves de cotisations d'employeur	9 650 821	8 835 797
Capitaux de prévoyance pas réassurés actifs	167 583 583	116 665 953
Capitaux de prévoyance pas réassurés bénéficiaires de rentes	66 599 616	59 852 825
Passifs issus des contrats d'assurance	301 118 635	334 689 444
Provisions techniques	39 908 181	35 889 856
Réserves de fluctuation de valeur	71 901 252	59 332 787
Fonds libres	15 902 821	-
Résultat	15 382 144	15 902 821
Total des passifs	697 629 978	638 282 214

Compte d'exploitation

	2020 (CHF)	2019 (CHF)
Cotisations et apports ordinaires et autres	35 763 934	34 462 933
Prestations d'entrée	25 736 926	29 284 338
Apports provenant de cotisations et prestations d'entrée	61 500 860	63 747 271
Prestations réglementaires	-16 404 110	-16 529 739
Prestations de sortie	-28 703 948	-28 104 820
Dépenses relatives aux prestations et versements anticipés	-45 108 058	-44 634 559
Dissolution/ constitution de capitaux de prévoyance pas réassurés, provisions techniques et réserves de cotisations	-62 411 478	-39 786 024
Produit de prestations d'assurance	36 759 228	7 424 702
Charges d'assurance	-493 351	-2 607 467
Résultat net de la partie assurance	-9 752 799	-15 856 077
Résultat net des placements	38 716 568	53 616 610
Autres produits/charges	12 243	-19 289
Charges administratives	-1 025 403	-910 114
Résultat avant réserves de fluctuation	27 950 609	36 831 130
Dissolution/Constitution de réserves de fluctuation	-12 568 465	-20 928 309
Résultat	15 382 144	15 902 821

Commentaire des comptes annuels

Evolution du risque

En 2020 aussi, l'évolution du risque de la Prévoyance des horticulteurs et fleuristes a été caractérisée par des montants de sinistres très bas dans les domaines décès et invalidité. Cela se manifeste directement au compte d'exploitation. Depuis plusieurs années les mesures d'optimisation de la 5^e et 6^e révision de l'AI portent leurs fruits et ont des effets positifs sur notre institution de prévoyance.

À l'âge de la retraite environ la moitié des assurés se décident à recevoir leurs prestations sous forme de capital, l'autre moitié sous forme de rentes. Contrairement à l'année précédente un peu plus de la moitié des assurés ont demandé à la retraite le versement du capital de vieillesse. La structure des âges des assurés de la Prévoyance des horticulteurs et fleuristes reste avantageuse.

Placements


Au printemps notre institution de prévoyance a réduit la part de placements d'assurance de 52,4 % à 43,2 % et, par contre, investi en actions et placements immobiliers indirects. Les placements d'assurance sont munis d'une garantie de valeur nominale. Cela protège notre institution de prévoyance contre les pertes de capital importantes.

L'année passée la pandémie de Corona était la source de nervosité sur les marchés financiers. Le bon début a été suivi d'une baisse soudaine en mars. Toutefois cette période de baisse était de courte durée. Pendant cette baisse on a fait des placements en actions. Elle a été suivie d'une reprise rapide et puissante. En fin de compte, cela s'est avéré si fort qu'un résultat annuel positif a été obtenu. La restructuration de la fortune effectuée comme prévu par la réduction des placements d'assurance et l'augmentation des placements sous propre responsabilité a été effectué. A la fin de l'année, un rendement de 11,06 % a été enregistré sur les actions et les immobiliers. Les faibles intérêts sur les capitaux concerneront à l'avenir aussi les placements d'assurance (rendements 2020 : 0,393 %). La commission d'assurance a donc décidé de développer encore les immobilisations corporelles.

Frais de gestion

Due aux investissements dans la numérisation et l'introduction de «PKGOnline», les frais de gestion par assuré (sans gestion de capital) ont légèrement augmentés. Ils s'élèvent à CHF 136. Toutefois ils restent à un niveau très bas.

Placements à fin 2020



Chiffres clés

	2020	2019	2018
Taux de couverture	117,94%	113,75%	107,55%
Rémunération des fonds de prévoyance	2,00%	2,00%	2,00%
Sociétés affiliées	957	959	968
Nombre d'assurés actifs	6 304	6 259	6 059
Nombre d'assurés exemptés de cotisations	135	128	143
Nombre de bénéficiaires de rentes	1 076	1 051	1 047
Charges d'administration par assuré (sans gestion de capital)	136,25	123,00	127,75

Membres de la commission d'assurance

Stähli Reto	Président	Représentant des employeurs
Frehner Rolf	Vice-président	Représentant des salariés
van Egmond Serge	Membre	Représentant des employeurs
Stamm Sonja	Membre	Représentant des employeurs
Kafader Stefan	Membre	Représentant des salariés
Kündig Ruedi	Membre	Représentant des employeurs
Nyffeler Erhard	Membre	Représentant des salariés
Ferrari Aldo	Membre	Représentant des salariés

Gestion de la caisse de pension

par la Caisse de compensation des horticulteurs & fleuristes
Dr. Urs Fischer, expert en caisse de pension avec dipl. féd.
Cornelia Stucki, responsable de la Caisse de pension

Expert CP

KELLER EXPERTEN AG, Frauenfeld, partenaire contractuel
Matthias Keller, expert en assurance de pension avec dipl. féd, Frauenfeld

Organe de contrôle

KPMG AG, Räfelstrasse 28, 8036 Zürich

Autorité de surveillance

Autorité bernoise de surveillance des institutions de prévoyance et
des fondations (ABS PF)







Relazione annuale ——— 2020



Risultato annuale 2020

La cassa pensione giardinieri & fioristi ha potuto concludere l'anno lavorativo 2020 con un risultato molto lusinghiero. Grazie all'allocazione vantaggiosa, è stato raggiunto un alto ritorno sull'investimento. Inoltre, i principi tecnici e l'interesse tecnico sono stati adattati alle ultime scoperte. Gli accantonamenti per le perdite di pensionamento sono stati rafforzati un'altra volta. Allo stesso tempo il grado dei risarcimenti è rimasto a un livello costantemente basso, in modo che il grado di copertura sia del 117,94 % (anno precedente: 113,75 %). La struttura di contribuzione attrattante rimane in vigore.

Fatti principali in breve

Alla fine del 2020, il numero di assicurati della cassa pensioni giardinieri & fioristi è salito a 6724 da 957 aziende affiliate. In oltre nel numero degli assicurati è stata osservata una forte riduzione delle fluttuazioni stagionali. Il patrimonio si è aumentato a CHF 697 mio.

L'andamento del rischio favorevole e le spese amministrative basse, ci consentono di tenere i contributi ad un livello molto basso, così da poter essere anche un partner attrattivo dal punto di vista dei costi in tutti gli ambiti della previdenza professionale.

La commissione assicurativa ha fissato il tasso definitivo sul patrimonio previdenziale per il 31 dicembre 2020 al 2%. Per il 2021, come già l'anno precedente, ha fissato un tasso di interesse di mutazione dell'1%. Il tasso d'interesse definitivo sul patrimonio previdenziale per l'anno 2021 verrà fissato nuovamente in autunno.

Prospettiva

In autunno 2020, abbiamo lanciato con successo il nostro strumento online «PKGOnline». Questo vi permette di inviarci le notifiche di mutazione in modo digitale e di avere una visione d'insieme dei vostri assicurati in ogni momento. Attualmente stiamo lavorando per ottimizzare questo strumento con l'obiettivo di rendere la nostra amministrazione ancora più efficiente e offrirvi un ulteriore valore aggiunto.

Nei prossimi anni ridurremo continuamente gli investimenti dagli assicuratori a causa dei rendimenti molto bassi, senza sciogliere completamente la riassicurazione.

Miriamo a continuare a rispondere in modo flessibile ai vostri desideri e bisogni individuali. In considerazione di tale contesto, vi invitiamo a voler verificare la vostra soluzione previdenziale nell'ottica delle attuali possibilità di ottimizzazione.

Grado di copertura

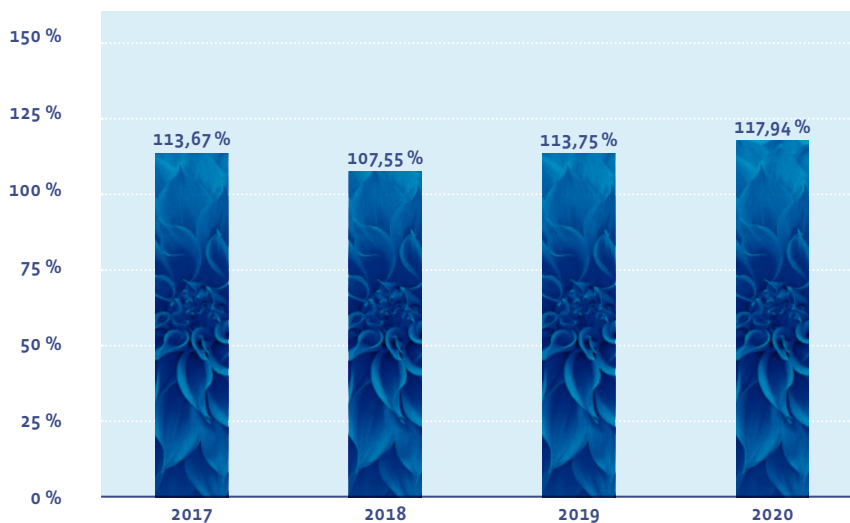
Grazie alla situazione positiva sui mercati finanziari, è stato possibile realizzare una performance del 6,71% sull'intero patrimonio. Il grado di copertura è balzato di oltre il 4% al 117,94%.

L'ammontare del danno della nostra cassa pensione (prestazioni per casi d'invalidità e decessi) è rimasto su livelli bassi. Ci è stato possibile istituire tutte le disposizioni necessarie riguardanti i vari rischi. In particolare, gli accantonamenti per perdite di pensionamento sono stati nuovamente aumentati e l'interesse tecnico abbassato ancora una volta. Gli esperti certificano che il nostro fondo pensione è pienamente in grado di correre rischi.

Il bilancio annuale si è chiuso con un'eccedenza di reddito di CHF 15,38 mio. dopo la formazione di tutte le riserve e gli accantonamenti necessari. Il grado di copertura (ai sensi dell'art. 44 OPP2) consente affermazioni analoghe riguardo alla salute finanziaria dei fondi pensione. Al 31 dicembre 2020, la cassa pensioni giardinieri & fioristi ha un grado di copertura di ben 117,94% (anno precedente: 113,75%).

Grazie allo sviluppo favorevole dei risarcimenti, questo ci permette di continuare a guardare con fiducia al futuro, nonostante il tasso d'interesse costantemente basso.

Grado di copertura di fine anno



Bilancio

Attivi	31.12.2020 (CHF)	31.12.2019 (CHF)
Crediti e prestiti a breve termine	11 566 260	10 210 637
Titoli	384 028 397	291 912 403
Altri investimenti	-	-
Ratei e risconti attivi	916 686	1 469 730
Attivi da contratti d'assicurazione	301 118 635	334 689 444
Totale attivi	697 629 978	638 282 214

Passivi	31.12.2020 (CHF)	31.12.2019 (CHF)
Prestazioni di libero passaggio e rendite	9 534 772	6 959 452
Banche / Assicurazioni	-	-
Altre obbligazioni	44 912	118 665
Ratei e risconti passivi	3 241	34 614
Riserve di contributi del datore di lavoro	9 650 821	8 835 797
Capitali di previdenza non riassicurati attivi	167 583 583	116 665 953
Capitali di previdenza non riassicurati beneficiari di rendite	66 599 616	59 852 825
Passivi da contratti d'assicurazione	301 118 635	334 689 444
Accantonamenti tecnici	39 908 181	35 889 856
Riserve di fluttuazione	71 901 252	59 332 787
Fondi liberi all'inizio dell'anno	15 902 821	-
Risultato	15 382 144	15 902 821
Totale passivi	697 629 978	638 282 214

Conto economico

	2020 (CHF)	2019 (CHF)
Contributi e investimenti ordinari e altri	35 763 934	34 462 933
Prestazioni d'entrata	25 736 926	29 284 338
Afflussi di contributi e prestazioni d'entrata	61 500 860	63 747 271
Prestazioni regolamentari	-16 404 110	-16 529 739
Prestazioni d'uscita	-28 703 948	-28 104 820
Deflussi per prestazioni e prelievi anticipati	-45 108 058	-44 634 559
Scioglimento / Costituzione di capitali di previdenza non riassicurati, riserve tecniche e riserve di contributi	-62 411 478	-39 786 024
Proventi da prestazioni assicurative	36 759 228	7 424 702
Spese assicurative	-493 351	-2 607 467
Risultato netto dell'attività d'assicurazione	-9 752 799	-15 856 077
Risultato netto dei capitali investiti	38 716 568	53 616 610
Altri utili / spese	12 243	-19 289
Spese amministrative	-1 025 403	-910 114
Risultato prima delle riserve di fluttuazione	27 950 609	36 831 130
Scioglimento delle riserve di fluttuazione	-12 568 465	-20 928 309
Risultato	15 382 144	15 902 821

Commento sul conto annuale

Andamento del rischio

L'esperienza di rischio nel campo del decesso e dell'invalidità per la Cassa pensioni giardinieri & fioristi ha continuato a essere caratterizzata da importi di perdita bassi e confluisce direttamente nel conto economico. Le misure di ottimizzazione della revisione dell'Al 5a e 6a stanno dando i loro frutti e stanno avendo da un paio di anni un effetto positivo sul nostro fondo pensione.

All'età del pensionamento, circa la metà degli assicurati opta per una pensione e l'altra metà per un pagamento in capitale. A differenza dell'anno precedente, nell'anno in esame hanno prevalso leggermente i prelievi in capitale. La struttura dell'età degli assicurati nella cassa pensioni per giardinieri & fioristi rimane favorevole.

Investimenti patrimoniali

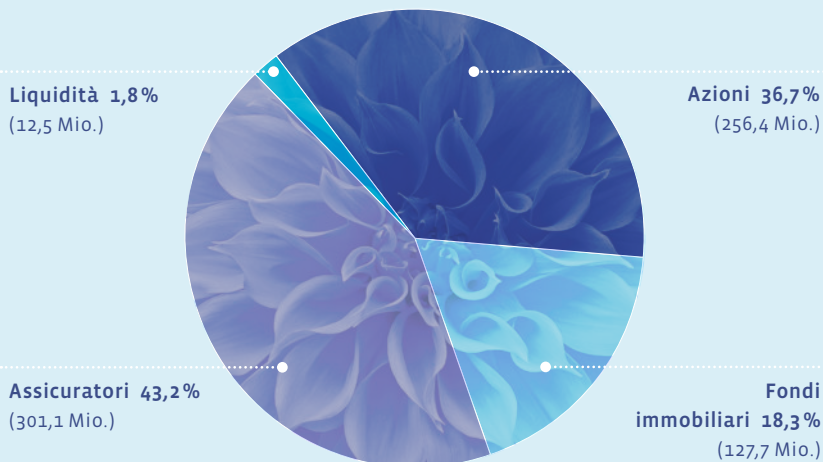
La nostra cassa pensione in primavera ha ridotto la quota degli investimenti in assicurazioni di 52,4% a 43,2% e, a sua volta, ha investito in azioni e investimenti immobiliari indiretti. Gli investimenti in assicurazioni sono muniti di una garanzia di valore nominale. Questo protegge la nostra cassa pensione da perdite di capitale più alte.

La pandemia di Corona ha portato ad un vero e proprio giro sulle montagne russe del mercato azionario l'anno scorso. Un buon inizio è stato seguito da un forte calo dei prezzi a marzo a causa della pandemia, questo l'abbiamo potuto utilizzare per espandere le nostre partecipazioni a maggio. Tuttavia, il crollo non è durato a lungo ed è iniziata una forte fase di recupero. Alla fine, questo si è dimostrato così forte che è stato raggiunto un risultato annuale positivo in una vasta gamma di mercati. Come previsto, ulteriori investimenti in attività materiali sono stati fatti durante l'anno e in un momento favorevole. Alla fine dell'anno, è stato registrato un rendimento dell'11,06% su azioni e immobili. I bassi tassi d'interesse sul capitale influenzeranno anche in futuro gli investimenti assicurativi (rendimento 2020: 0,393%). La Commissione delle assicurazioni ha quindi deciso di ampliare ulteriormente gli auto investimenti.

Spese d'amministrazione

Gli investimenti nella digitalizzazione dei processi aziendali e l'introduzione di PKGFonline hanno portato a un leggero aumento delle spese amministrative (esclusa la gestione patrimoniale) per assicurato a CHF 136, ma rimangono a un livello molto basso.

Investimenti di capitale a fine 2020



Indice

	2020	2019	2018
Grado di copertura	117,94%	113,75%	107,55%
Interessi sui fondi pensione	2,00%	2,00%	2,00%
Ditte affiliate	957	959	968
Numero di assicurati attivi	6 304	6 259	6 059
Numero di assicurati con esenzione dai premi	135	128	143
Numero di beneficiari di rendite	1 076	1 051	1 047
Spese amministrative per assicurato (senza gestione patrimoniale)	136.25	123.00	127.75

Membri della Commissione assicurativa

Stähli Reto	Presidente	Rappresentante del datore di lavoro
Frehner Rolf	Vicepresidente	Rappresentante dei lavoratori
van Egmond Serge	Membro	Rappresentante del datore di lavoro
Stamm Sonja	Membro	Rappresentante del datore di lavoro
Kafader Stefan	Membro	Rappresentante dei lavoratori
Kündig Ruedi	Membro	Rappresentante del datore di lavoro
Nyffeler Erhard	Membro	Rappresentante dei lavoratori
Ferrari Aldo	Membro	Rappresentante dei lavoratori

Direzione della cassa pensione da parte della Cassa compensazione Giardinieri & Fioristi

Dott. Urs Fischer, esperto con dipl. fed. in assicurazioni di previdenza
Cornelia Stucki, direttrice della cassa pensione

Esperto CP

KELLER EXPERTEN AG, Frauenfeld, partner di contratto
Matthias Keller, esperto

Organo di controllo

KPMG AG, Räfelstrasse 28, 8036 Zurigo

Autorità di vigilanza

Autorità bernese di vigilanza delle istituzioni di previdenza e delle fondazioni
(BBSA)



